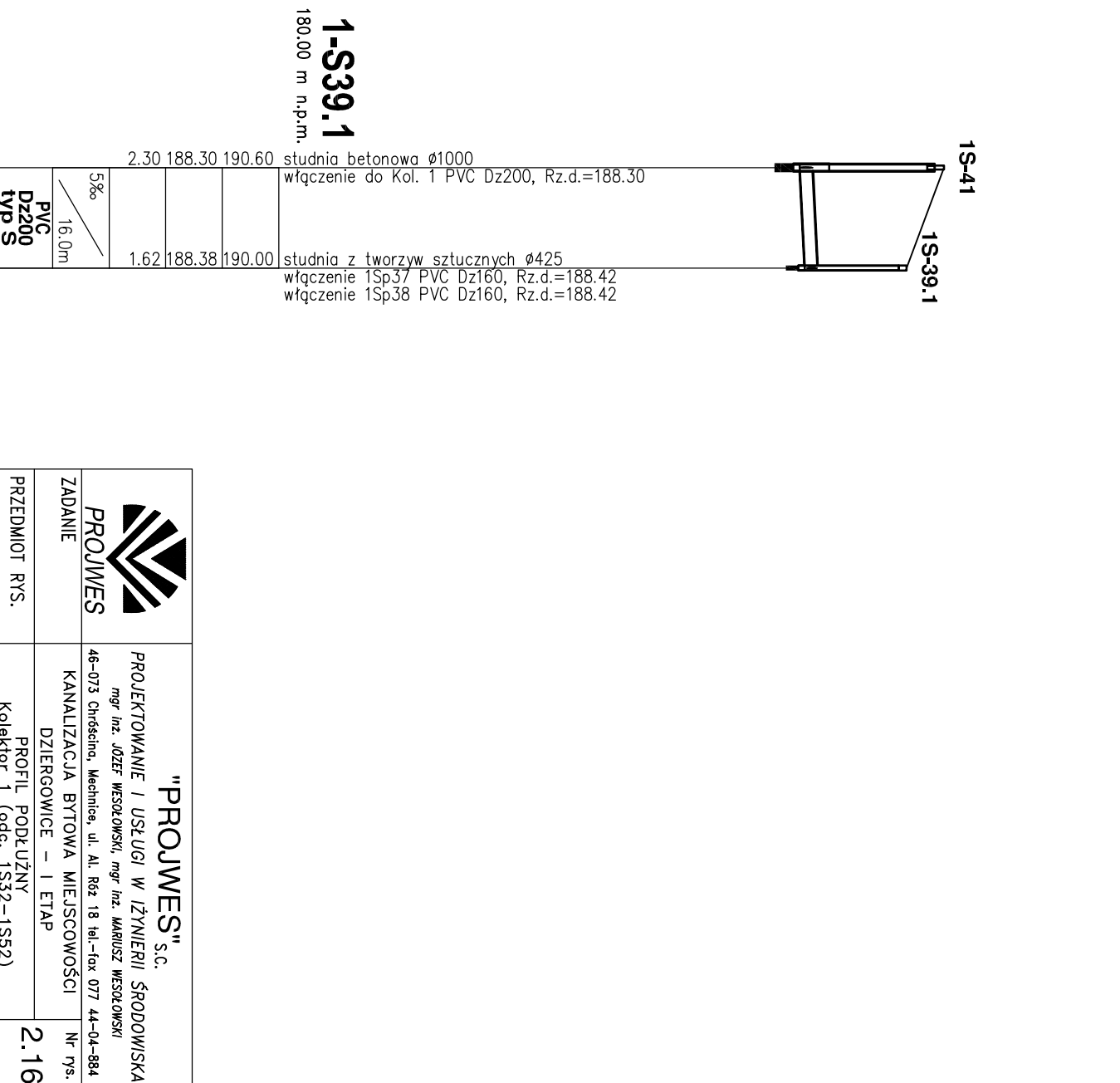
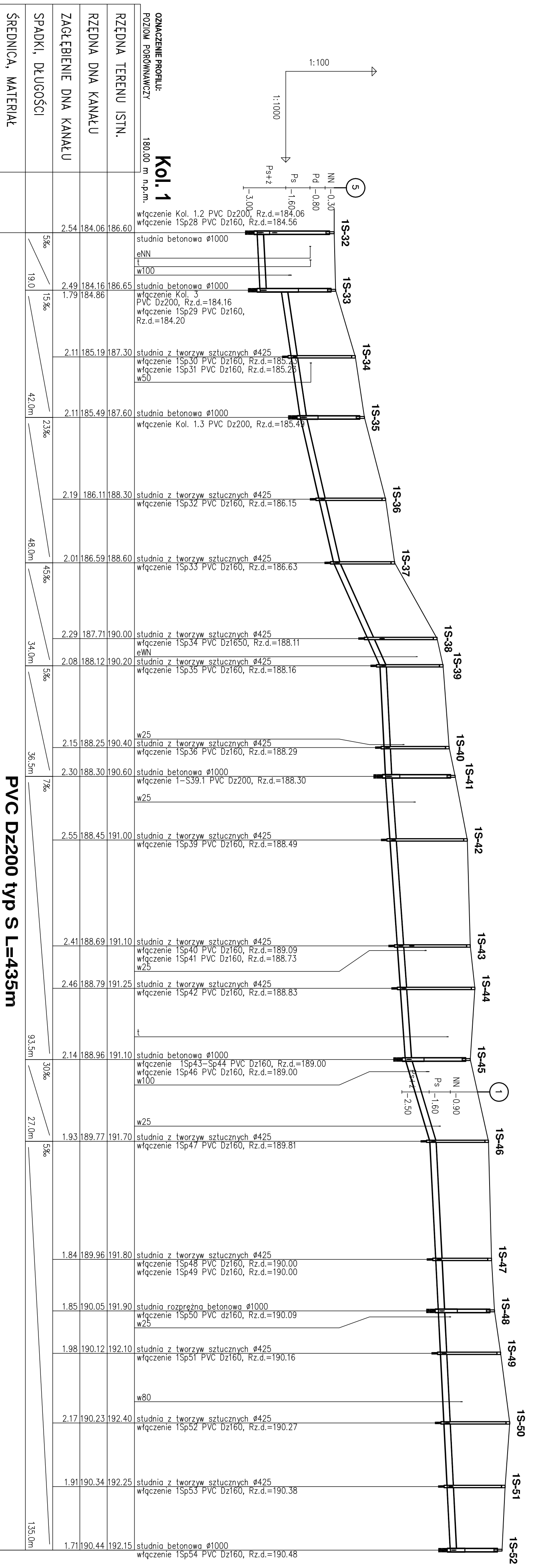



RODZAJ NAWIERZCHNI	Zienna	Asfaltowa	Zienna	Asfaltowa
SPOSÓB ZABEZPIECZENIA WYKOPU	Kątkowe ścianki rozporowe			
WYMIARY WYKOPU	Wykop pionowy o szerokości b=1,1m			
SPOSÓB WYKONANIA WYKOPU	Mechanicznie-70% ręcznie-30%, 100% z czasowym odwozem			
ODWODNIENIE WYKOPU	-			

Asfaltowa	Asfaltowa
ścianki rozporowe	ścianki rozporowe
plan b=1,1	plan b=1,1
M-70% R-30%	M-70% R-30%
-	-



OZNACZENIE PROFILU:	<b>Kol. 1</b>																						
POZIOM PORÓWNAWCZY	180.00 m n.p.m.																						
RZĘDNA TERENU ISTN.	186.60	186.65	187.30	187.60	188.30	188.60	190.00	190.20	190.60	191.00	191.10	191.80	191.90	192.10	192.25	192.15	192.15	190.60	190.60				
RZĘDNA DNA KANAŁU	184.06	184.16	185.19	185.49	186.11	186.59	187.71	188.12	188.25	188.30	188.45	188.69	188.79	188.96	189.77	189.96	190.05	190.12	190.23	190.34	190.44	188.38	188.38
ZAGŁĘBIENIE DNA KANAŁU	2.54	2.49	1.79	2.11	2.19	2.01	2.29	2.08	2.15	2.30	2.55	2.41	2.46	2.14	1.93	1.84	1.85	1.98	2.17	1.91	1.71	1.62	1.62
SPADKI, DŁUGOŚCI	5%	15%	15%	23%	5%	45%	5%	5%	7%	7%	30%	30%	5%	5%	5%	5%	5%	5%	5%	5%	5%	5%	5%
ŚREDNICA, MATERIAŁ	19.0	19.0	22.0	42.0m	48.0m	34.0m	34.0m	34.0m	36.5m	36.5m	93.5m	35.0	23.5	93.5m	27.0m	39.0	1156.0	17.0	14.0	23.0	21.0	21.0	16.0
ODLEGŁOŚCI	817.0	836.0	858.0	878.0	905.0	926.0	951.0	960.0	987.0	996.0	1017.5	1052.5	1066.5	1090.0	1117.0	1156.0	1173.0	1173.0	1187.0	1210.0	1231.0	1252.0	16.0
HEKTOMETRY	1S-32	1S-33	1S-34	1S-35	1S-36	1S-37	1S-38	1S-39	1S-40	1S-41	1S-42	1S-43	1S-44	1S-45	1S-46	1S-47	1S-48	1S-49	1S-50	1S-51	1S-52	1S-41	1S-39.1

**PVC Dz200 typ S L=435m**

**PROJWES** S.C.  
 PROJEKTOWANIE I USŁUGI W ZYWIENIU ŚRODOWISKA  
 mgr inż. JÓZEF WESOŁOWSKI, mgr inż. MARIUSZ WESOŁOWSKI  
 46-073 Chrościn, Wschowa, ul. Al. Biał. 18 tel.-fax 077 44-04-884

**ZADANIE**  
 KANALIZACJA BYTOWA WIEJSKOŚCI  
 DZIERGOWICE - I ETAP

**PRZEDMIOT RYS.**  
 2.16

**LOKALIZACJA**  
 Kolektor I (odc. 1S32-1S52)  
 ul. Brzozowa-Sportowa-Kolejowa  
 DZIERGOWICE GMINA BIERAWA

**INWESTOR**  
 GMINA BIERAWA

**STADIUM DOK.**  
 PROJEKT WYKONAWCZY

**PROJEKTOWAŁ**  
 mgr inż. Józef Wesołowski  
 nr up. : 337/94/OP, 73/1975/OP

**SPRAWDZIŁ**  
 mgr inż. Mariusz Wesołowski  
 nr up. : OP/L/0032/POOS/03

**DATA OPRACOWANIA**  
 grudzień 2008

**SKALA:**  
 1:1000

**podpis:**