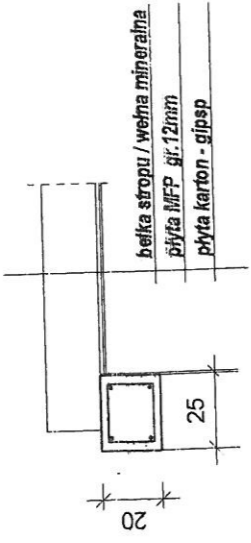


SZCZEGÓŁ PODPARCIA BELEK STROPU

skala 1:25



WYKAZ STALI ZBRONIOWEJ SCHODÓW

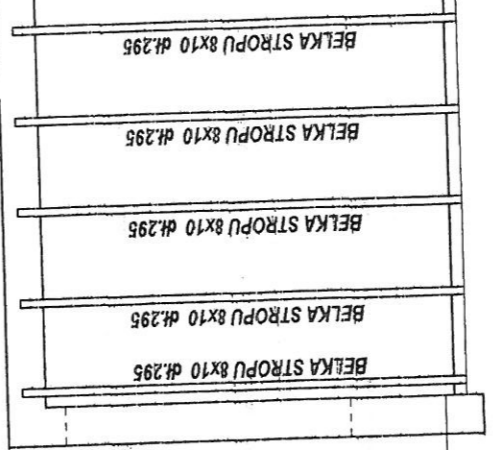
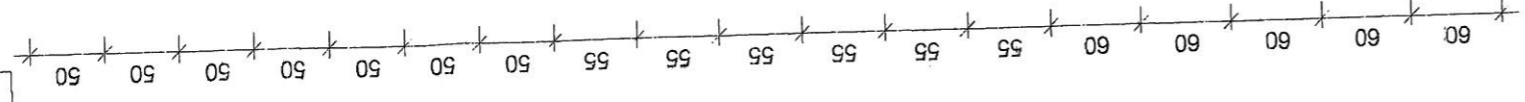
przekrój [cm]	Długość [cm]	liczba [szt.]	Dł. [m]		[m ³]
			-KZ7	[m]	
8x18	680	1	6,90	0,10	0,10
8x18	684	1	6,94	0,10	0,10
8x18	690	1	6,90	0,10	0,10
8x18	675	1	6,75	0,10	0,10
8x18	670	1	6,70	0,10	0,10
8x18	666	1	6,66	0,10	0,10
8x18	661	1	6,61	0,10	0,10
8x18	656	1	6,56	0,09	0,09
8x18	650	1	6,50	0,09	0,09
8x18	645	1	6,45	0,09	0,09
8x18	640	1	6,40	0,09	0,09
8x18	635	1	6,35	0,09	0,09
8x18	630	1	6,30	0,09	0,09
8x18	624	1	6,24	0,09	0,09
8x18	618	1	6,18	0,09	0,09
8x18	613	1	6,13	0,09	0,09
8x18	607	1	6,07	0,09	0,09
8x18	601	1	6,01	0,09	0,09
8x18	595	1	5,95	0,09	0,09
8x10	295	14	2,95	0,33	0,33
8x10	304	1	3,04	0,03	0,03
8x10	370	1	3,70	0,03	0,03
8x10	1045	1	10,45	0,084	0,084
RAZEM					2,255



+0.73

PODEST

SCHODY
PLYTOWE



BELKA STROPU 8x10 dł.295

BELKA STROPU 8x10 dł.295

BELKA STROPU 8x10 dł.295

BELKA STROPU 8x10 dł.295

BELKA STROPU 8x10 dł.295

